

ASOCIACION ESPAÑOLA DE MERCADOS DE GANADO

A.S.E.M.G.A.

TOTAL NUMERO DE CABEZAS Y VALORES

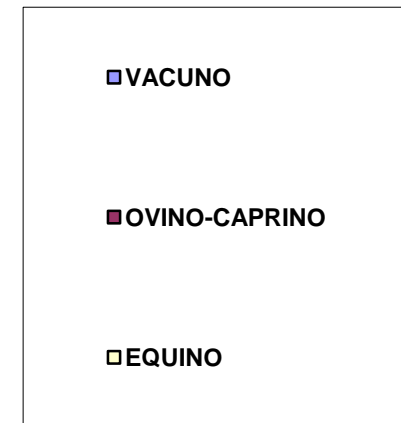
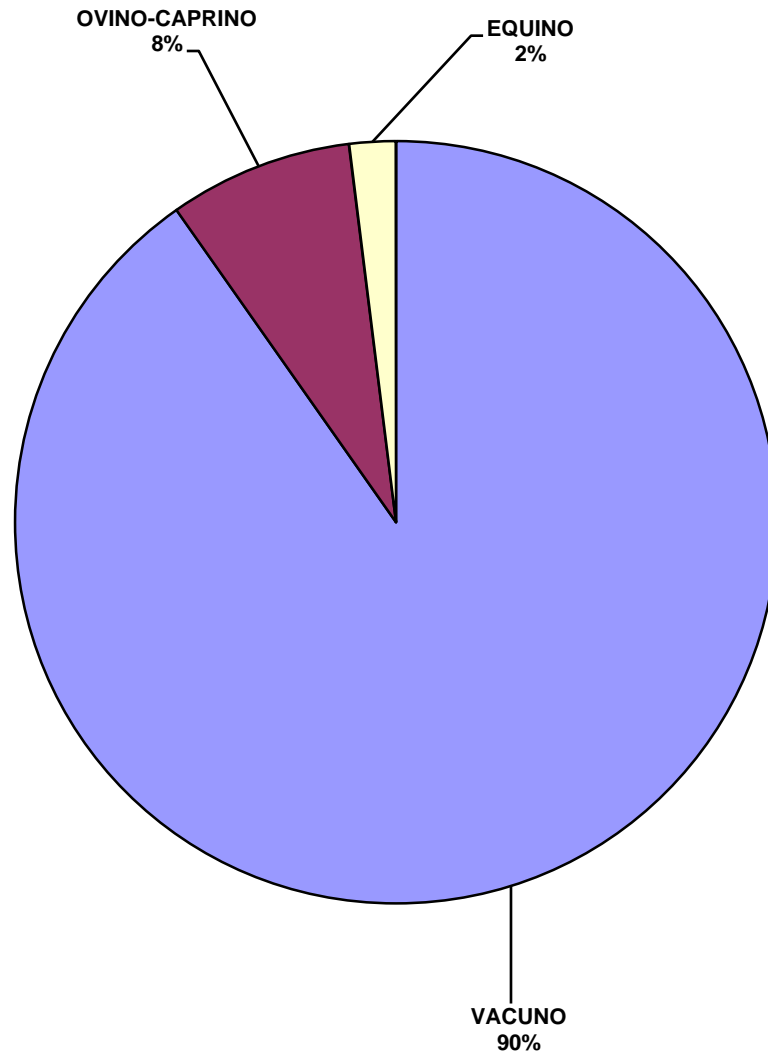
2009	VACUNO	OVINO-CAPRINO	PORCINO	EQUINO	TOTAL
NUMERO DE CABEZAS	512.503	44.165	3.527	11.207	571.402
VALOR MEDIO	382	10	139	420	352
VALOR TOTAL					
CONCURRENCIA	195.762.176	453.078	490.270	4.701.795	201.407.319

CONCURRENCIA DE AÑOS ANTERIORES

AÑOS	VACUNO	OVINO-CAPRINO	PORCINO	EQUINO	TOTAL
2008	501.228	26.611	3.946	10.677	542.462
2007	519.133	34.717	4.195	9.925	567.970
2006	601.475	50.528	5.105	11.943	669.051
2005	635.952	61.021	4.996	13.822	715.791
2004	705.983	71.983	5.573	14.849	798.388
2003	708.704	122.551	6.034	15.077	852.366
2002	700.332	155.264	2.827	17.208	875.631
2001	596.858	238.895	2.276	18.062	856.091
2000	797.014	603.445	3.315	19.384	1.423.158
1999	848.190	603.444	3.830	19.290	1.474.754
1998	666.473	653.118	4.070	19.697	1.343.358
1997	739.370	619.776	14.441	20.975	1.394.562
1996	764.199	764.679	21.077	19.657	1.569.612

ASOCIACION ESPAÑOLA DE MERCADOS DE GANADO

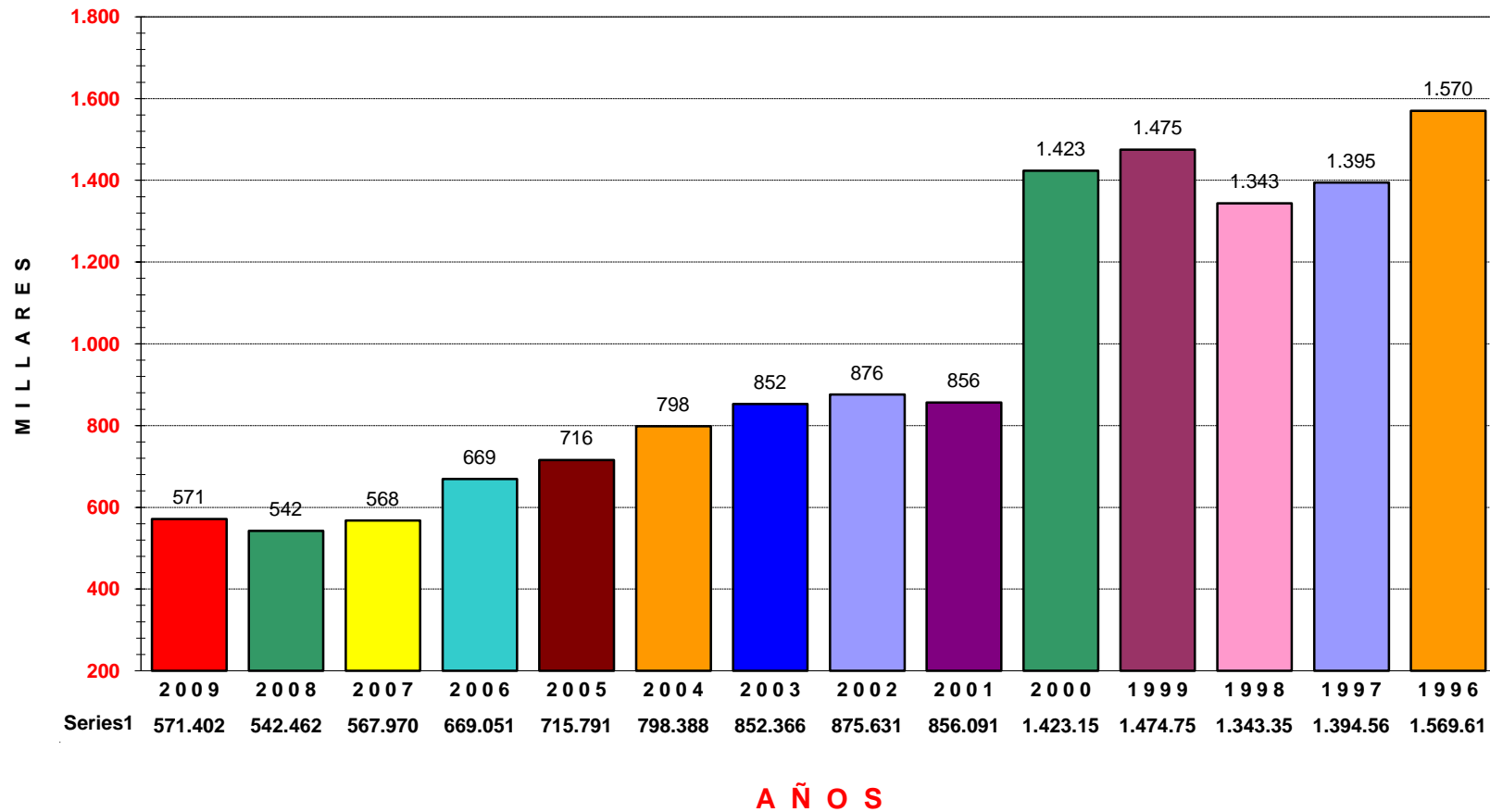
A.S.E.M.G.A.



CONCURRENCIA POR ESPECIES

ASOCIACION ESPAÑOLA DE MERCADOS DE GANADO

A.S.E.M.G.A.

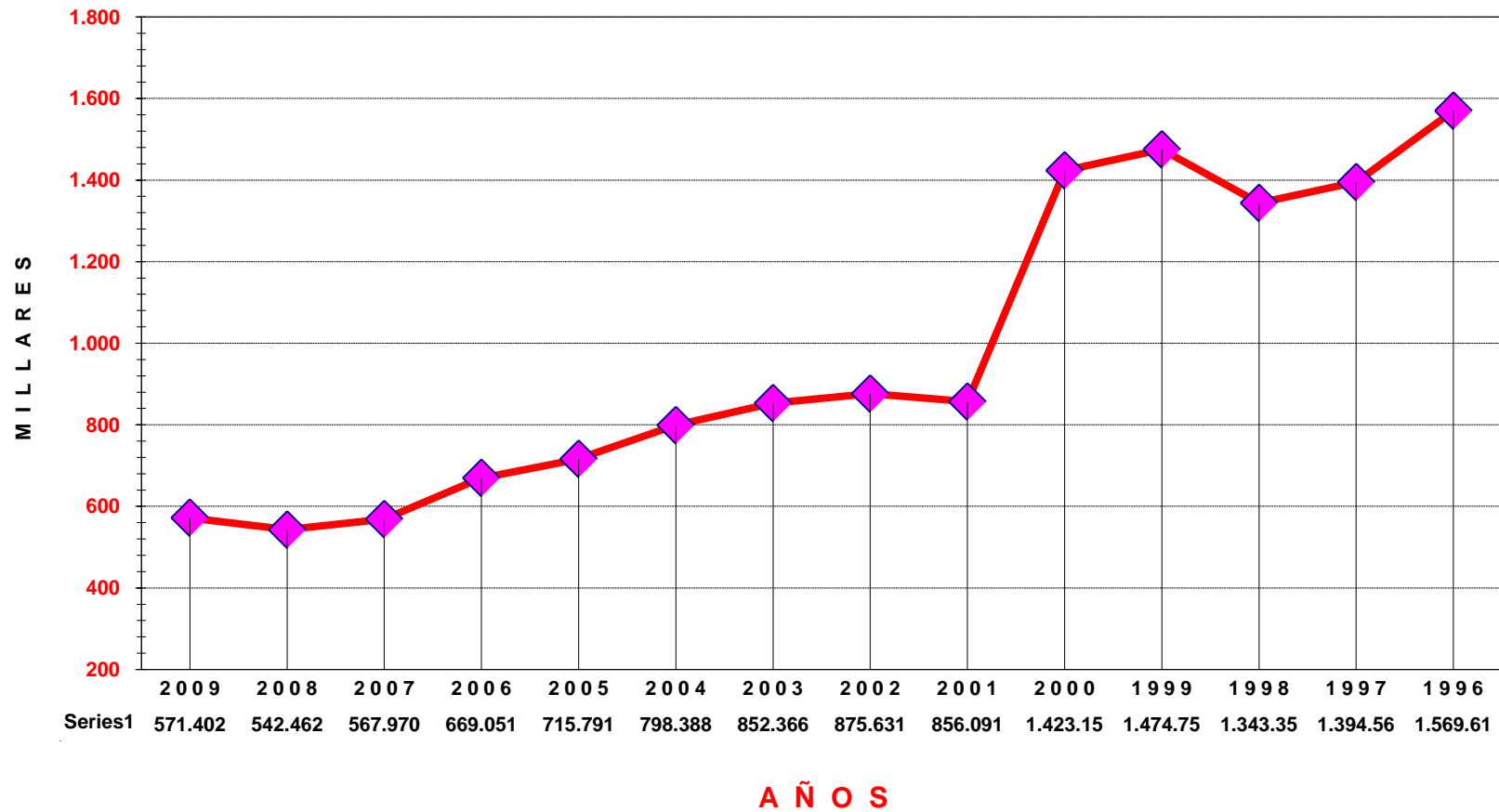


Series1 571.402 542.462 567.970 669.051 715.791 798.388 852.366 875.631 856.091 1.423.15 1.474.75 1.343.35 1.394.56 1.569.61

COMPARATIVA AÑOS ANTERIORES

ASOCIACION ESPAÑOLA DE MERCADOS DE GANADO

A.S.E.M.G.A.



COMPARATIVA AÑOS ANTERIORES

ASOCIACION ESPAÑOLA DE MERCADOS DE GANADO

A.S.E.M.G.A.

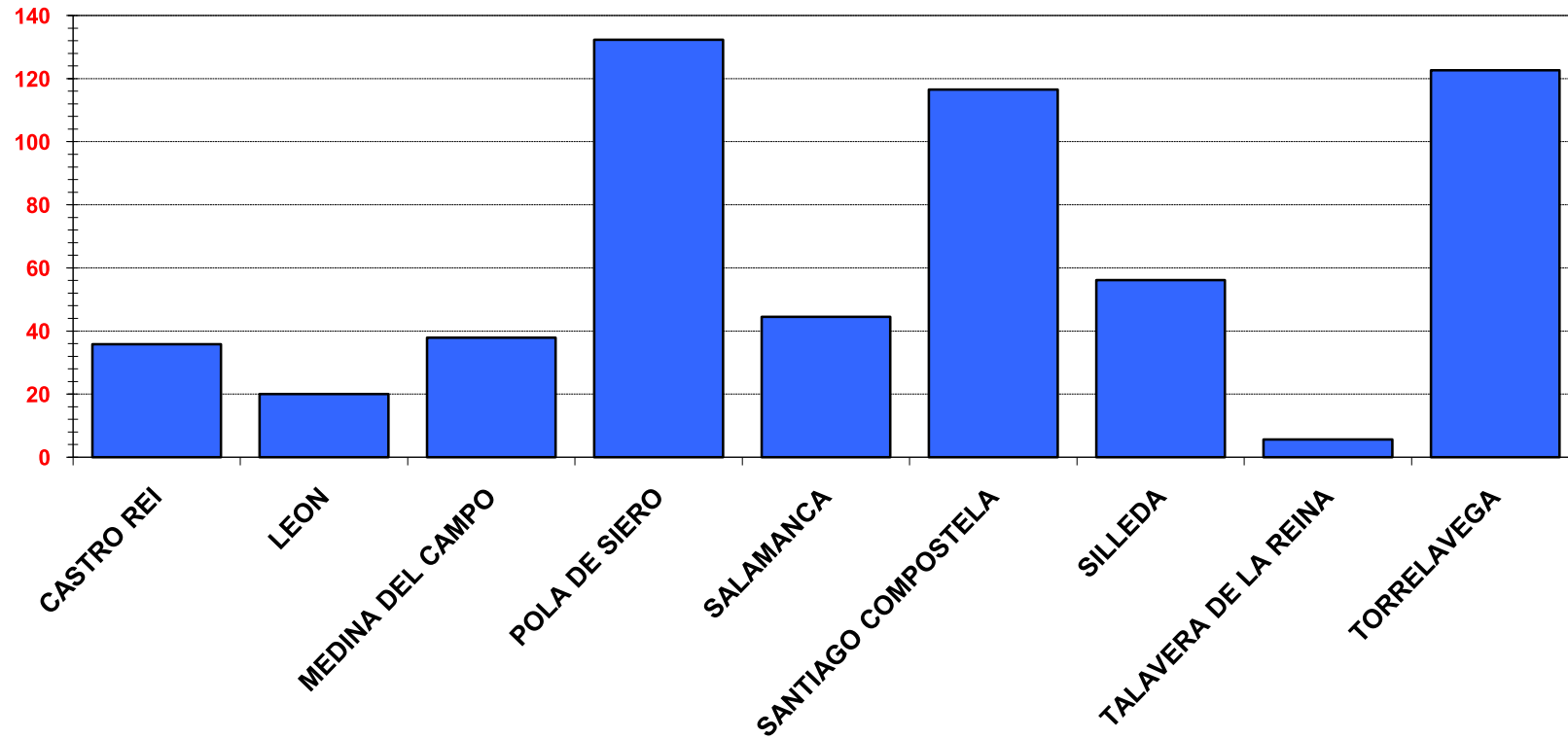
CONCURRENCIA DE GANADO POR MERCADO

2009	VACUNO MAYOR y MEDIANO	VACUNO MENOR	OVINO CAPRINO	PORCINO	EQUINO	TOTAL MERCADO
CASTRO REI	1.008	32.762	0	1.503	580	35.853
LEON	2.630	13.329			4.072	20.031
MEDINA DEL CAMPO			37.879			37.879
POLA DE SIERO	41.201	90.846	19		259	132.325
SALAMANCA	6.648	33.810	3.732	109	208	44.507
SANTIAGO COMPOSTELA	14.171	96.623	2.296	1.915	1.488	116.493
SILLEDA	16.712	39.379				56.091
TALAVERA DE LA REINA	5.454		121		28	5.603
TORRELAVEGA	36.758	81.172	118		4.572	122.620
T O T A L E S	124.582	387.921	44.165	3.527	11.207	571.402

ASOCIACION ESPAÑOLA DE MERCADOS DE GANADO

A.S.E.M.G.A.

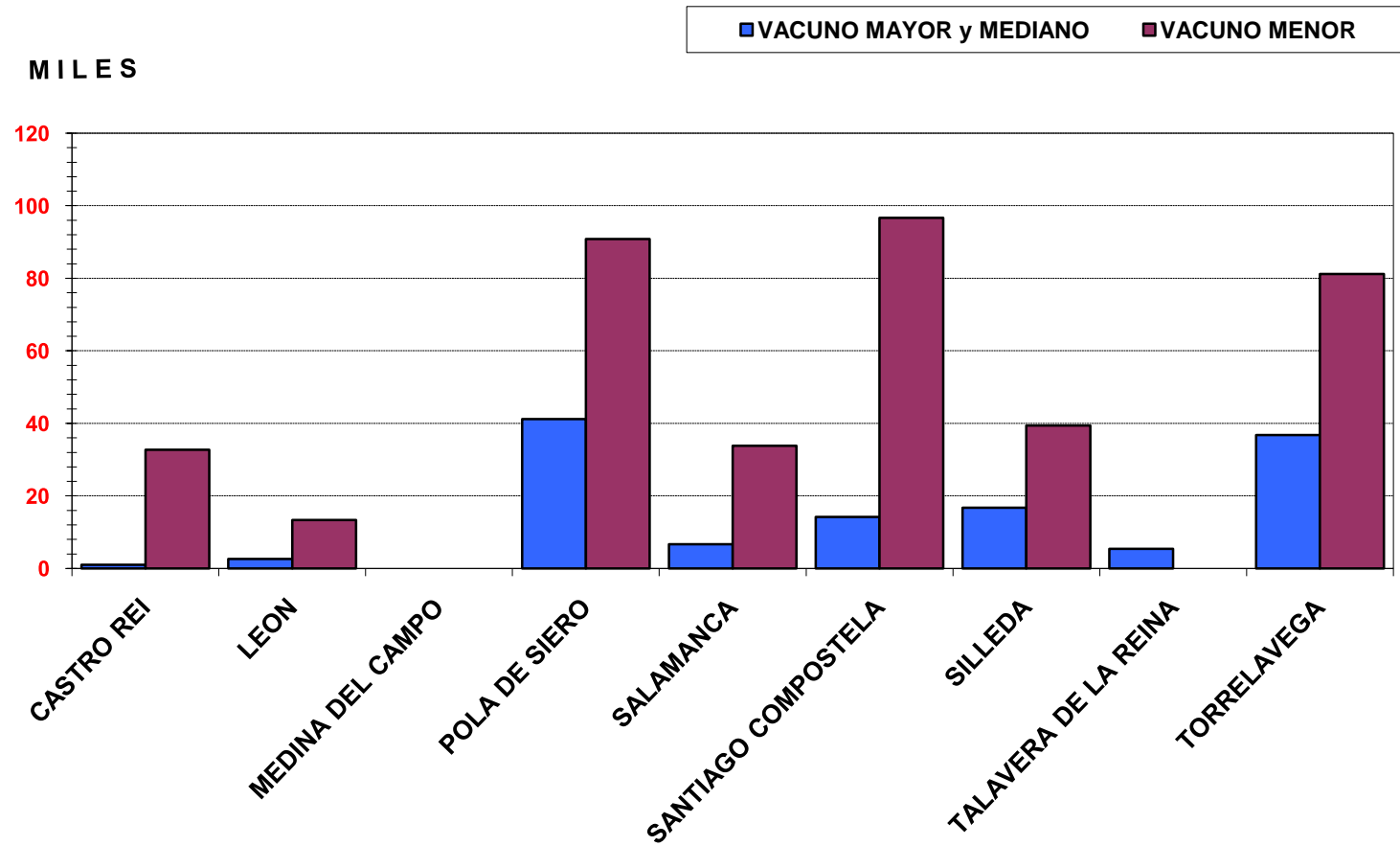
MILES



CONCURRENCIA GANADO POR MERCADO

ASOCIACION ESPAÑOLA DE MERCADOS DE GANADO

A.S.E.M.G.A.

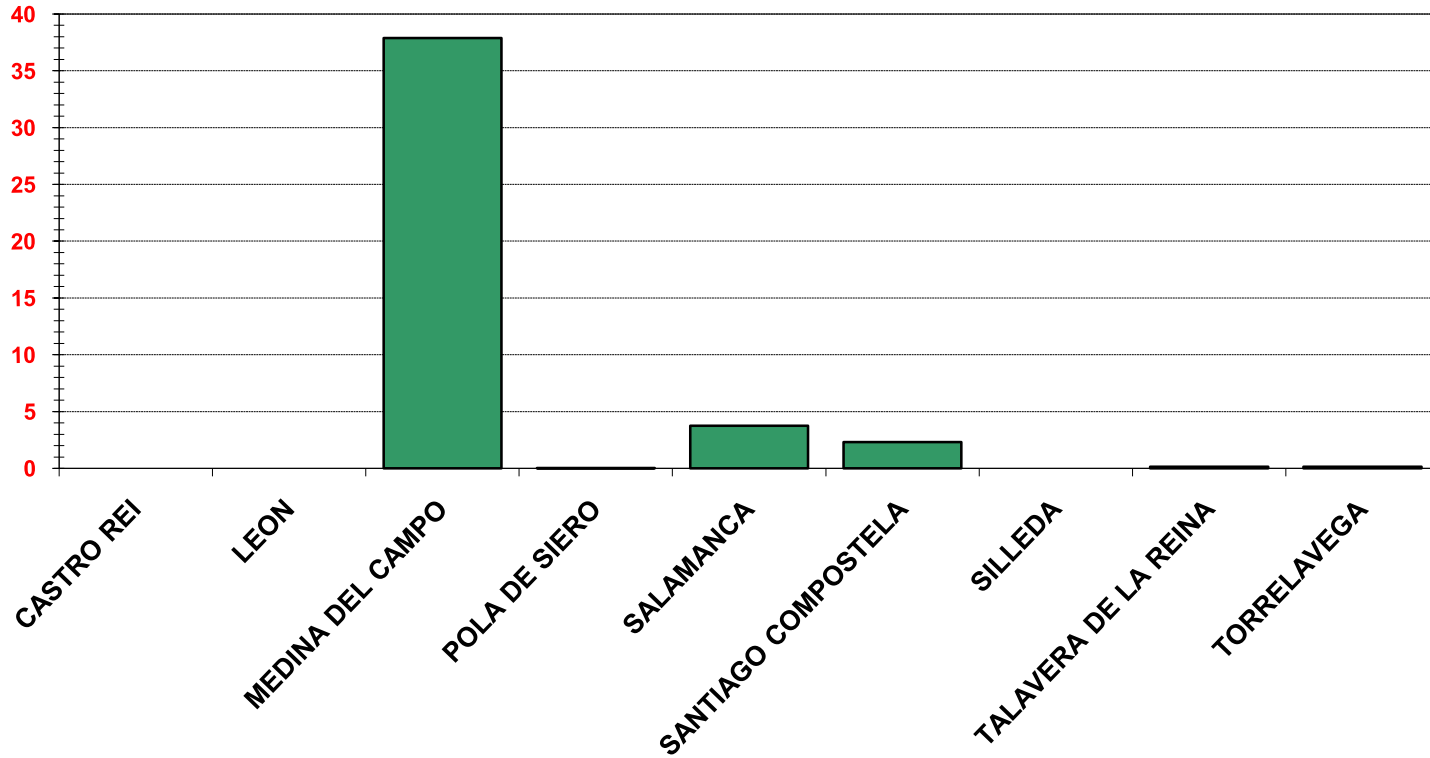


CONCURRENCIA GANADO BOVINO POR MERCADO

ASOCIACION ESPAÑOLA DE MERCADOS DE GANADO

A.S.E.M.G.A.

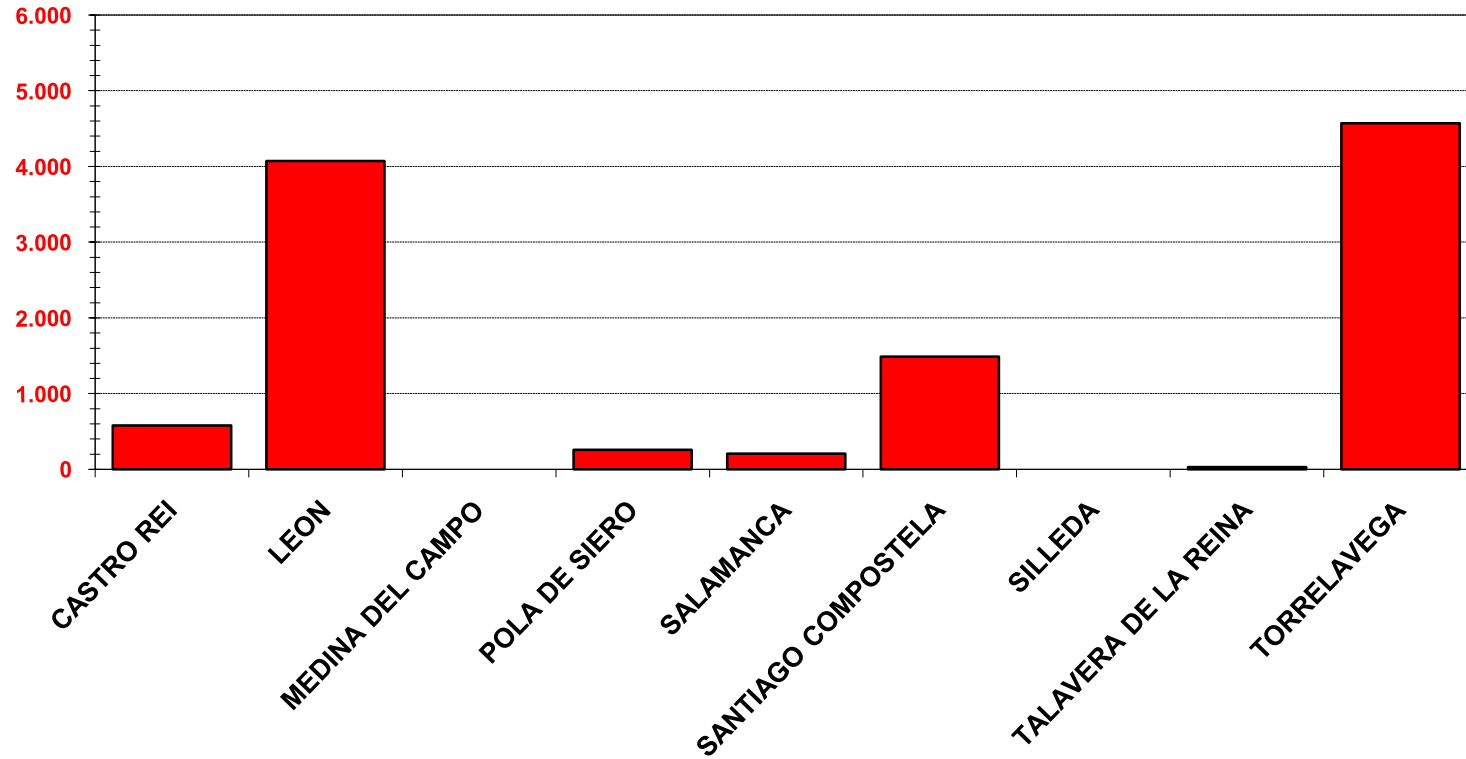
MILES



CONCURRENCIA GANADO OVINO-CAPRINO POR MERCADO

ASOCIACION ESPAÑOLA DE MERCADOS DE GANADO

A.S.E.M.G.A.



CONCURRENCIA GANADO EQUINO POR MERCADO

ASOCIACION ESPAÑOLA DE MERCADOS DE GANADO

A.S.E.M.G.A.

VALOR TOTAL DE LA CONCURRENCIA DE GANADO (EUROS)

2009	BOVINO MENOR	BOVINO MEDIANO	BOVINO MAYOR	OVINO CAPRINO	EQUINO	PORCINO	TOTAL CABEZAS	VALOR CONCURRENCIA
CASTRO REI	32.762	114	894	0	580	1.503	35.853	8.988.840
LEON	13.329		2.630		4.072		20.031	7.118.360
MEDINA DEL CAMPO				37.879			37.879	94.030
POLA DE SIERO	90.846	16.409	24.792	19	259		132.325	43.322.410
SALAMANCA	31.912	1.898	6.648	3.732	208	109	44.507	16.072.802
SANTIAGO COMPOSTELA	79.964	16.659	14.171	2.296	1.488	1.915	116.493	49.538.749
SILLEDA	35.300	4.079	16.712				56.091	19.107.305
TALAVERA DE LA REINA		5.454		121	28	0	5.603	3.412.405
TORRELAVEGA	81.172		36.758	118	4.572	0	122.620	53.752.418
T O T A L E S	365.285	44.613	102.605	44.165	11.207	3.527	571.402	201.407.319